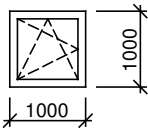
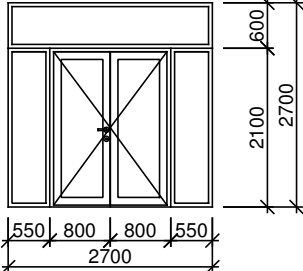
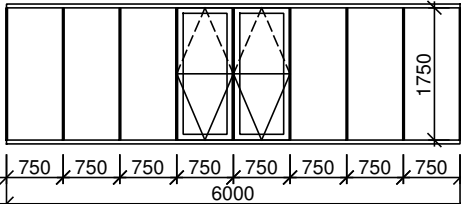
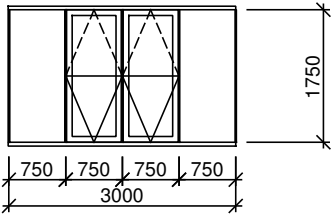
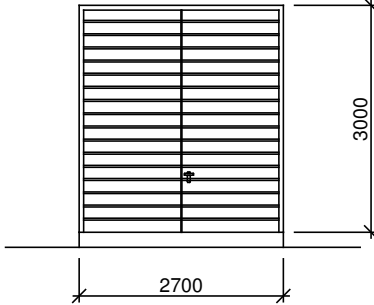


č.p.	R ZMER	POPIS	1NP	2NP	3NP	SPOLU
5.01	1000/1000 	Okno otváro/sklopné, jednodielne plastové zasklené izolačným dvojsklom so selektívnou vrstvou, vrátane parapetov úťorného plastového a vonkajšieho plechového s prevetrávacou štrbinou, 6-komorové Uw max. =vid'. PENB	24	-	-	24
5.02	2700/2700 	Vchodové dvojkrýdlové dvere otváravé päťdielne plastové zasklené izolačným dvojsklom so selektívnou vrstvou, s prevetrávacou štrbinou, 6 komorové Uw max. =vid'. PENB P L	1 1	- -	- -	1 1
4.01	6000/1750 	Okno 6x fix + 2x kynné, osemdielne hliníkové zasklené izolačným polykarbonátom vrátane parapetov úťorného plastového a vonkajšieho plechového Uw max. =1,6 W/(m².K)	5	6	-	11
4.02	3000/1750 	Okno 2x fix + 2x kynné, štvdriielne hliníkové zasklené izolačným polykarbonátom vrátane parapetov úťorného plastového a vonkajšieho plechového Uw max. =1,6 W/(m².K)	2	-	-	2
4.03	2700/3000 	Otváravé vráta manuálne ojkrýdlové izolované Uw max. =1,6 W/(m².K)	1	-	-	1